

**POLITIQUE** *family*  
*familiale* **POLICY**



**Annexe**

**VILLE DE LAC BROME EN CHIFFRES**

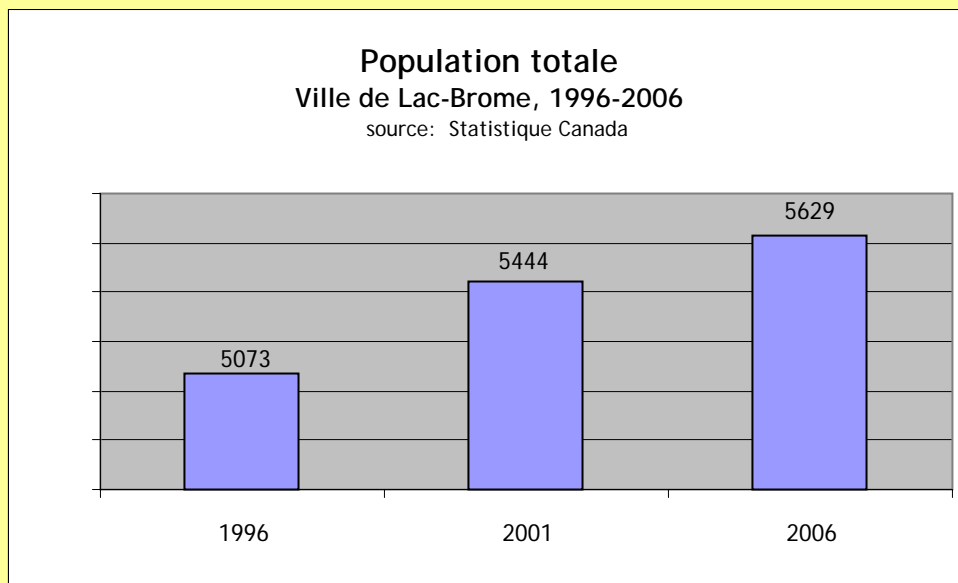
---

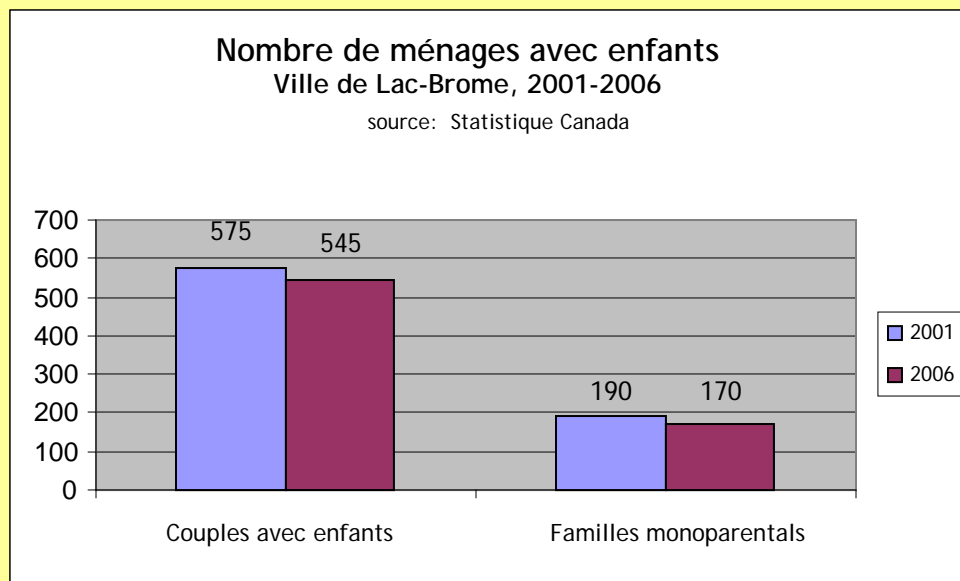
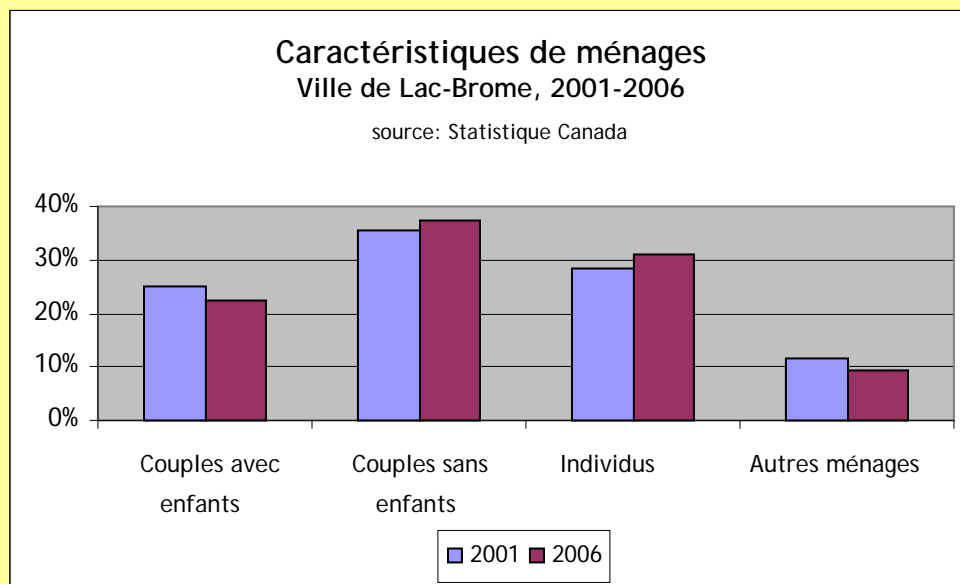
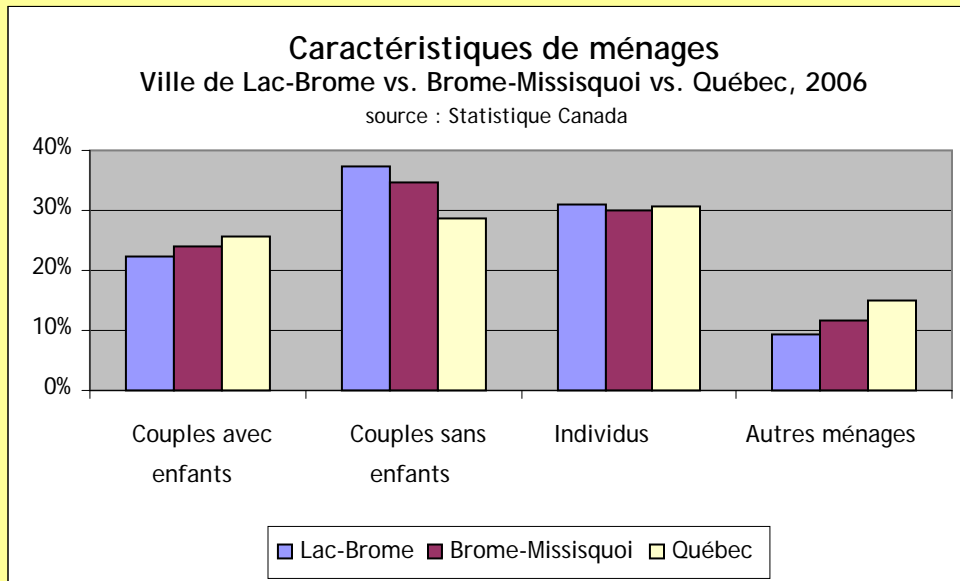
**VILLE DE LAC-BROME**  
TOWN OF BROME LAKE



## POPULATION, DISTRIBUTION ET COMPOSITION DES MÉNAGES

- La population de Ville de Lac-Brome a augmenté de 3,4% entre 2001 et 2006, ce qui représente un taux de croissance moins élevé que celui de 7,3% qui a eu lieu entre 1996 et 2001.
- La population croît de 65% lorsqu'on compte les personnes avec une résidence secondaire à Ville de Lac-Brome. Ce chiffre se compare à une augmentation de 7% pour la région et 19% pour la province (Loisir et sport Montérégie, 2007).
- La densité de la population est de 2,7 personne/km<sup>2</sup>. En réalité, il y a des secteurs beaucoup plus peuplés (tels que Knowlton et Bondville) et d'autres qui sont beaucoup plus ruraux (tels que East Hill et Iron Hill).

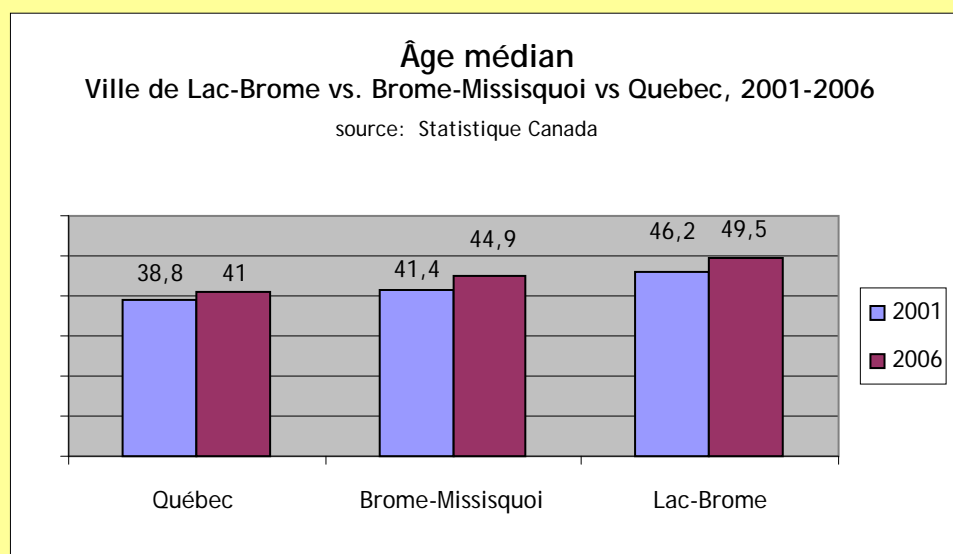
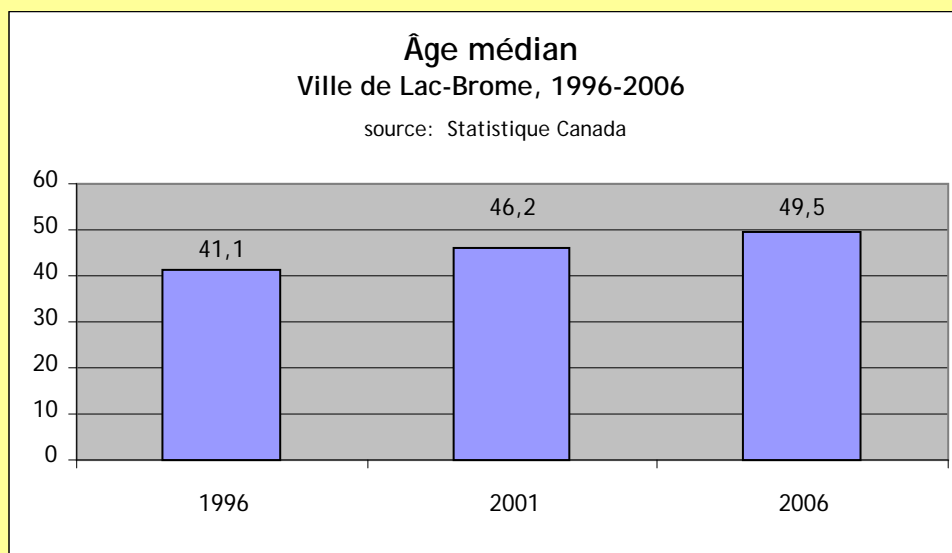






## A POPULATION VIEILLISSANTE

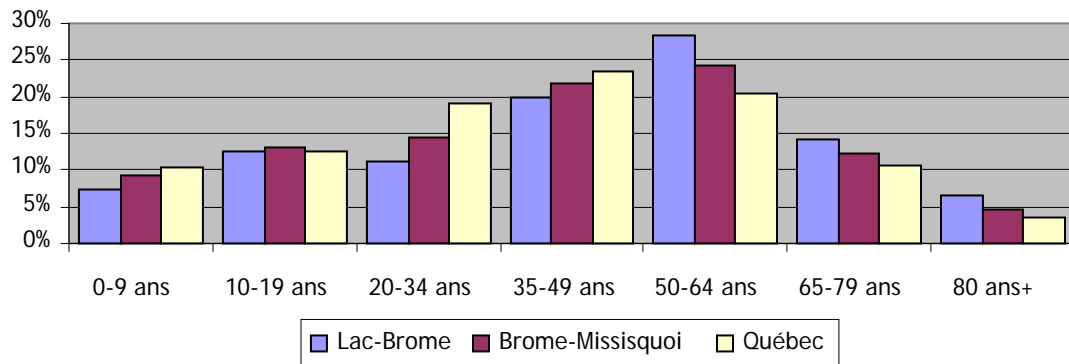
- 21% de la population de Ville de Lac-Brome est âgée de plus de 65 ans.
- La proportion de la population âgée d'entre 55 et 64 ans a grandi de 14% en 2001 à 20% en 2006.
- Sans la croissance de cette tranche d'âge, la population de Ville de Lac-Brome aurait en fait baissé de 140 personnes entre 2001 et 2006.



### Profil démographique

Lac-Brome vs. Brome-Missisquoi vs. Québec, 2006

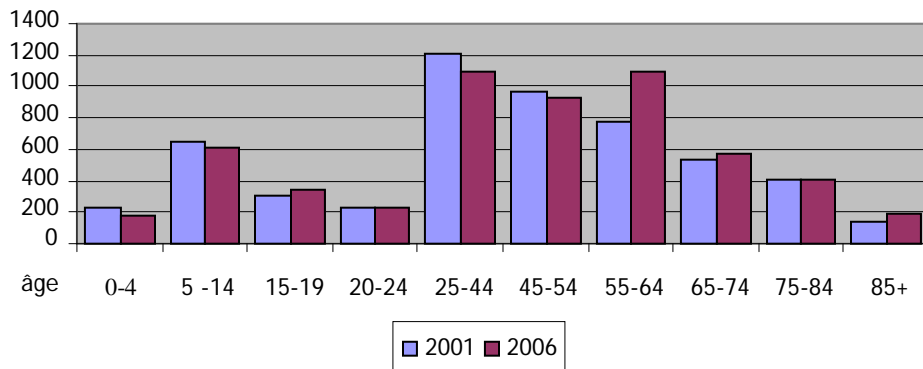
source: Statistique Canada



### Profil démographique

Ville de Lac-Brome, 2001-2006

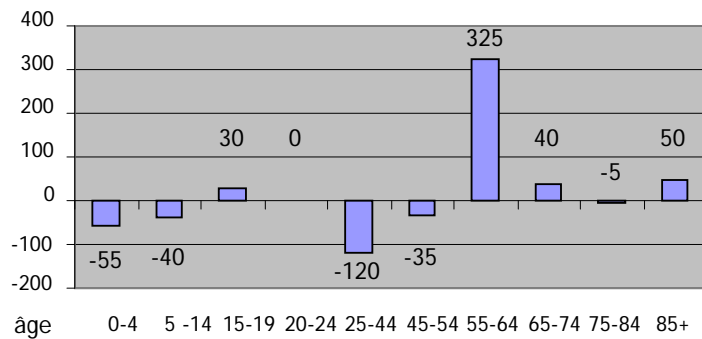
source: Statistique Canada



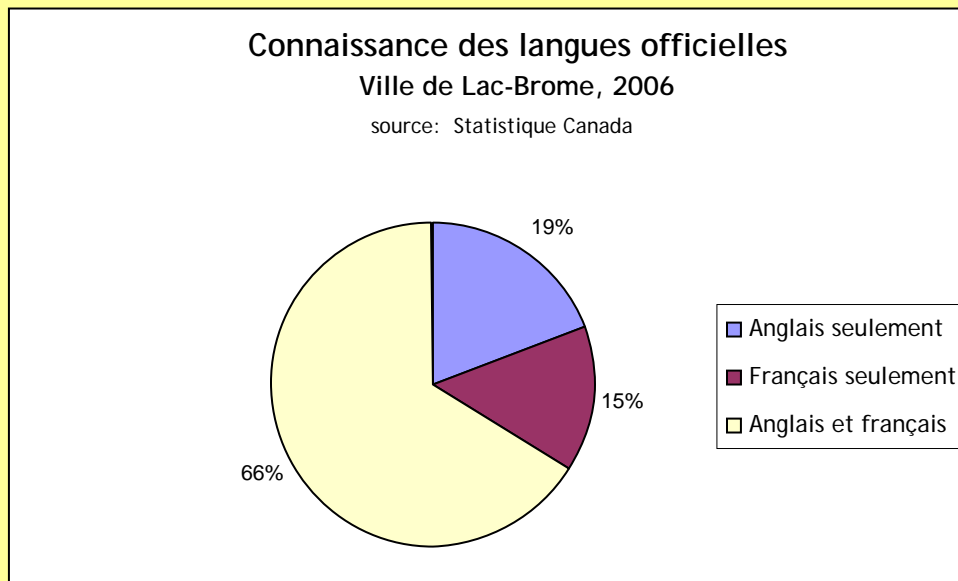
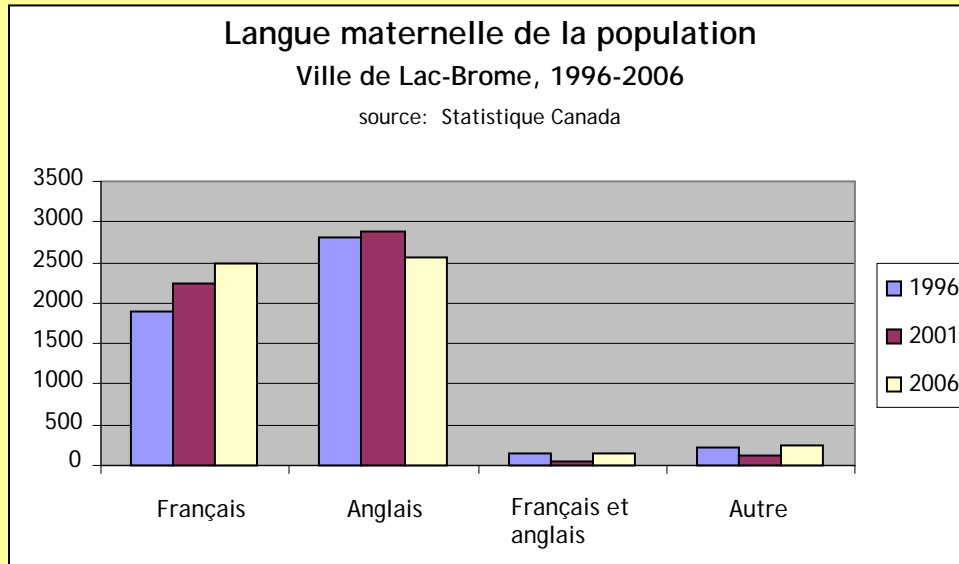
### Changements dans la population par tranche d'âge

Ville de Lac-Brome, 2001-2006

source : Statistique Canada

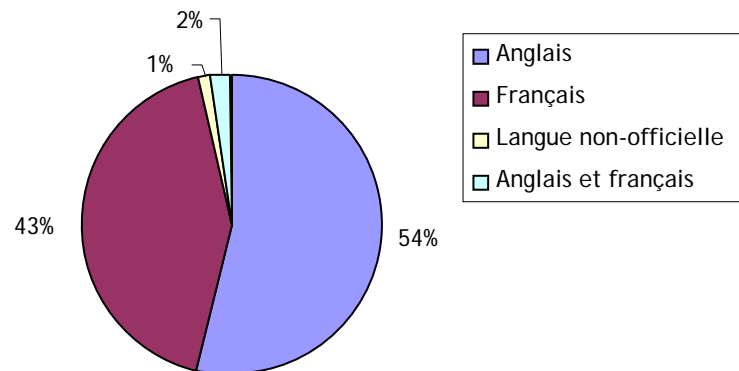


# COMMUNAUTÉS LINGUISTIQUES À VILLE DE LAC-BROME



## Langue parlée le plus souvent à la maison Ville de Lac-Brome, 2006

source: Statistique Canada

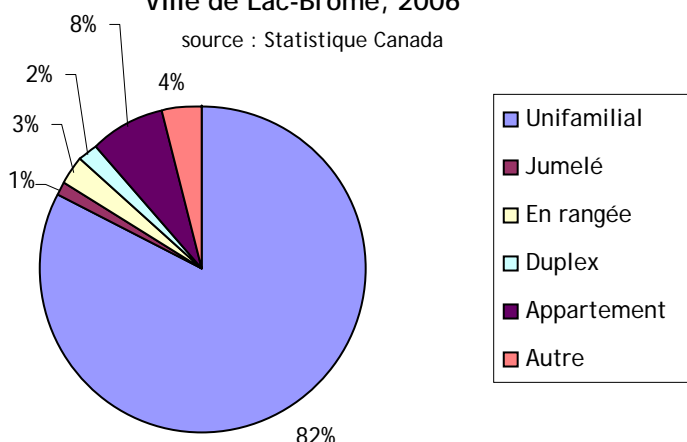


- Les maisons unifamiliales détachées prédominent, représentant 82,5% des logements privés occupés à Ville de Lac-Brome
- 82.1% des logements privés occupés à Ville de Lac-Brome sont occupés par leur propriétaire. Ce chiffre est demeuré plus ou moins stable depuis 2001, mais représente une hausse de 2,5% depuis 1996
- 71% de l'habitation disponible à Ville de Lac-Brome a été construite avant 1986
- Selon la Société d'habitation du Québec, en 2005, il y avait 42 logements sociaux à Ville de Lac-Brome gérés par l'Office de l'habitation municipale et 8 unités gérées par un coop ou organisme à but non-lucratif
- Prix moyen de vente d'un bungalow avec 3 chambres à coucher en région (Cowansville/ Lac-Brome/ Bromont, 2007 selon l'index immobilier de Royal LePage pour le deuxième quart de l'année) : 150 000 \$
- Prix moyen de vente d'une maison à deux étages avec 3 chambres à coucher en région (Cowansville/ Lac-Brome/ Bromont, 2007 selon l'index immobilier de Royal LePage pour le deuxième quart de l'année) : 185 000 \$
- Évaluation municipale moyenne de maisons possédées par des résidents de Lac-Brome (2005) : 213 526 \$
- Évaluation municipale moyenne de maisons sur le territoire de la municipalité possédées par des non-résidents de Lac-Brome (2005) : 281 343 \$

<b>VALEUR MOYENNE DES LOGEMENTS (TERRAINS ET BÂTISSÉS) PAR SECTEUR, 2005</b> (Données extraits du rôle d'évaluation municipal de la Ville de Lac-Brome)	
West Brome	182 510 \$
Knowlton	237 080 \$
Foster	259 307 \$
Fulford/Bondville/Iron Hill	266 317 \$
East Hill	347 655 \$
Valeur moyenne des logements possédés par des résidents habituels (tous les secteurs)	213 526 \$
Valeur moyenne des logements possédés par des non-résidents (tous les secteurs)	281 343 \$

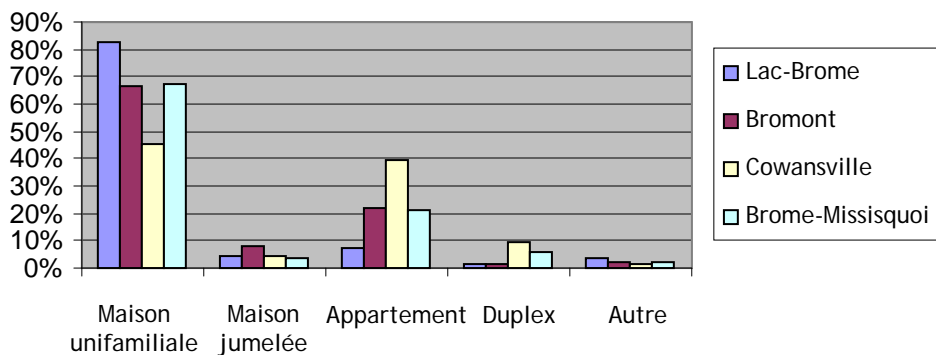
### Caractéristiques des logements privés occupés par des résidents habituels Ville de Lac-Brome, 2006

source : Statistique Canada



### Profils immobilier régionaux 2006

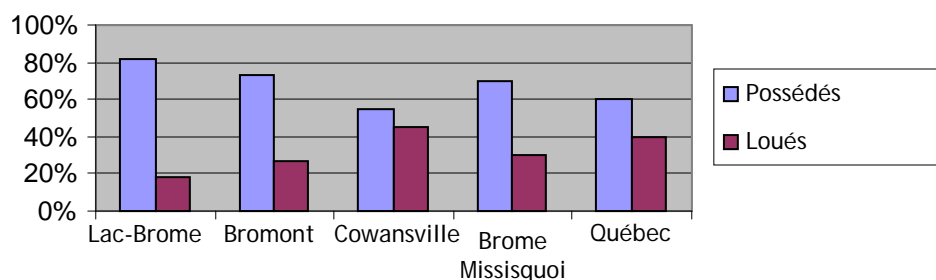
source : Statistique Canada

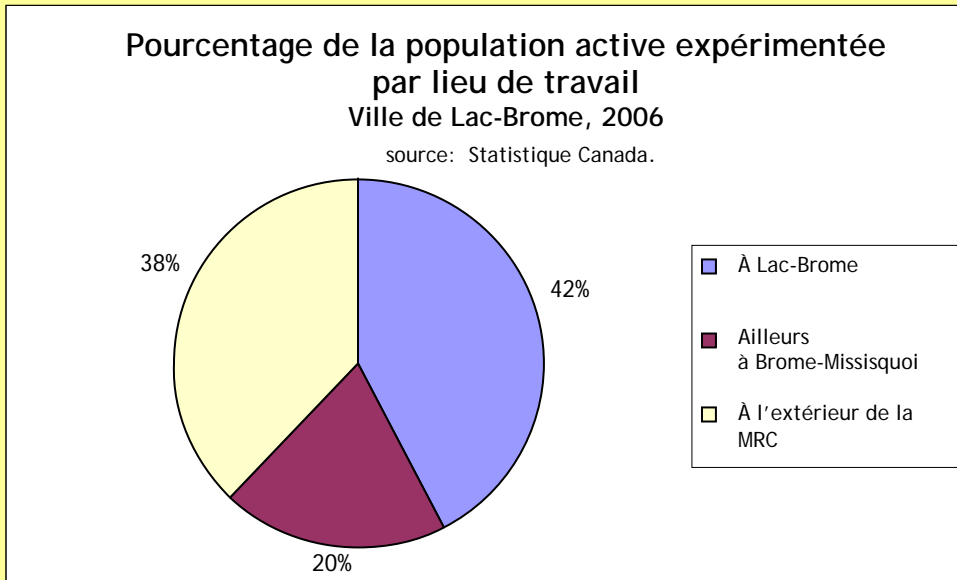
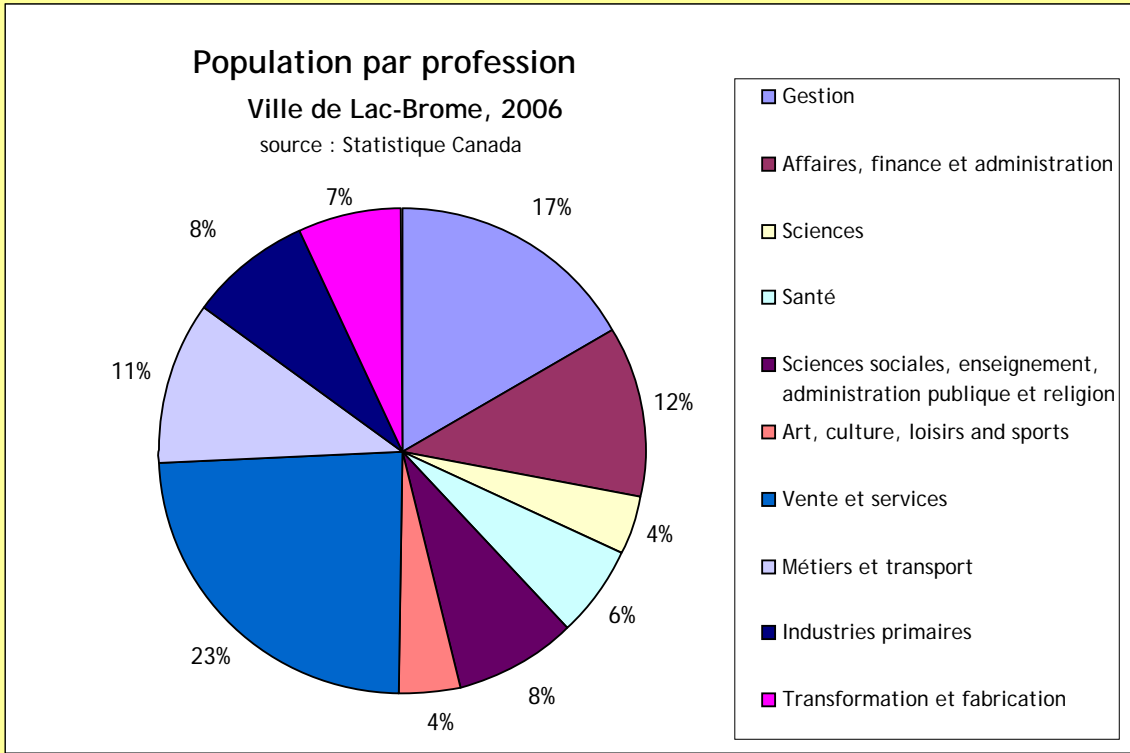


### Logments loués vs logements possédés

Ville de Lac-Brome et autres, 2006

source : Statistique Canada

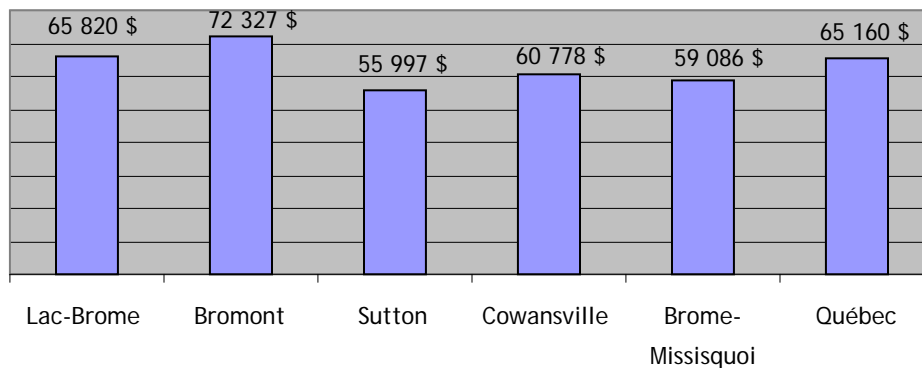




## Revenu médian après impôts des couples avec enfant(s)

Ville de Lac-Brome et autres, 2005

source: Statistique Canada



## Revenu médian après impôts des familles monoparentales selon le sexe du parent

Ville de Lac-Brome et autres, 2005

source : Statistique Canada

